


EN OM-D E-M1 Firmware Update

The following functions are modified or added by Firmware Version 3.0.

- You can check the current firmware version by selecting **[Firmware]** in **[Setup Menu]**.

C-AF tracking properties improved during sequential shooting to support shooting at 9 frames/second

- To use
- Select  (Sequential H).
 - Set **[H fps]** in **[Custom Menu]** to 9 fps or higher.
 - Set **[AF Mode]** to C-AF.
 - For how to make the above settings, please refer to the camera instruction manual.

- Caution
- Exposure is fixed at the level of the initial frame.

OI.Share 2.5 Support


Live view display over OI.Share when shooting movies using OI.Share has been enabled.

FR Mise à jour du firmware OM-D E-M1

Les fonctions suivantes sont modifiées ou ajoutées par le firmware version 3.0.

- Vous pouvez vérifier la version actuelle du firmware en sélectionnant **[Firmware]** dans **[Menu Installation]**.

Propriétés de suivi C-AF améliorées pendant la prise de vue séquentielle pour prendre en charge la prise de vue à 9 images/seconde

- Pour utiliser
- Sélectionnez  (Séquentiel H).
 - Réglez **[H im/s]** dans **[Menu Personnalisé]** sur 9 im/s ou plus.
 - Réglez **[Mode AF]** sur C-AF.
 - Pour savoir comment effectuer les réglages ci-dessus, reportez-vous au mode d'emploi de l'appareil photo.

- Précaution
- L'exposition est fixée au niveau de l'image initiale.

Support OI.Share 2.5



L'affichage de vue en direct sur OI.Share en cas d'enregistrement de vidéos avec OI.Share a été activé.

Actualización de firmware OM-D E-M1

La versión 3.0 del firmware modifica o añade las siguientes funciones.

- Se puede comprobar la versión actual del firmware seleccionando **[Firmware]** en **[Menú Opciones]**.

Mejora de las propiedades de seguimiento C-AF durante la toma secuencial para soportar tomas a 9 fotogramas/segundo

Para usar Seleccione  (Secuencial H).
Ajuste la función [ H fps] del **[Menú personalizado]** en 9 fps o más.
Ajuste el **[Modo AF]** en C-AF.

- Para averiguar cómo realizar los ajustes anteriores, consulte el manual de instrucciones de la cámara.

Precaución • La exposición está fijada en el nivel del primer fotograma.

Soporte para OI.Share 2.5

Visualización en vivo por OI.Share cuando se ha activado la función de toma de vídeo con OI.Share.